

Информационно-статистический обзор

РАССМОТРЕННЫХ ЗА 1 КВАРТАЛ 2020 ГОДА ОБРАЩЕНИЙ ГРАЖДАН И
ОРГАНИЗАЦИЙ В АДМИНИСТРАЦИИ ЦЕНТРАЛЬНОГО СЕЛЬСКОГО
ПОСЕЛЕНИЯ БУЙСКОГО МУНИЦИПАЛЬНОГО РАЙОНА КОСТРОМСКОЙ
ОБЛАСТИ

ВСТУПЛЕНИЕ

Предметом настоящего обзора являются абсолютные и относительные показатели количества обращений, поступивших за 1 квартал 2020 года, динамика их изменения по сравнению с 1 кварталом 2019 года, а также абсолютные и относительные показатели количества вопросов, содержащихся в обращениях, поступивших за 1 квартал 2020 года.

В обзоре, поступившая в администрацию корреспонденция, по результатам рассмотрения разделена и классифицирована.

Систематизация обращений проводится по вопросам, содержащимся в обращениях. Термины «количество обращений» и «количество вопросов» содержащихся в обращениях, не идентичны: количество вопросов, содержащихся в обращениях, больше количества обращений.

В обзоре приведено распределение количества вопросов, содержащихся обращениях, поступивших в администрацию по их видам – заявление, жалоба, предложение.

Под данными терминами понимаются:

- Заявление – просьба автора обращения о содействии в реализации его конституционных прав и свобод других лиц, либо сообщение о нарушении законов и иных нормативных актов, недостатках в работе государственных органов, органов местного самоуправления и должностных лиц, либо критика деятельности указанных органов и должностных лиц; прав, свобод или законных интересов, либо прав, свобод или законных интересов других лиц;
- Предложение – рекомендация автора обращения по совершенствованию законов и иных нормативных правовых актов, деятельности государственных органов и органов местного самоуправления, развитию общественных отношений, улучшению социально – экономической и иных сфер деятельности государства и общества.
- Жалоба – просьба автора о восстановлении или защите его нарушенных прав, свобод или законных интересов, либо прав, свобод или законных интересов других лиц;

Результаты рассмотрения обращений в администрации представлены абсолютными и относительными показателями (долями) принятых по ним решений – «поддержано», «разъяснено», «не поддержано».

«Поддержано» означает, что по результатам рассмотрения вопроса, содержащегося в обращении, принято решение о целесообразности предложения, об обоснованности в удовлетворении заявления и жалобы.

«Разъяснено» означает, что по результатам рассмотрения вопроса, содержащегося в обращении, принято решение об информировании по порядку реализации предложения.

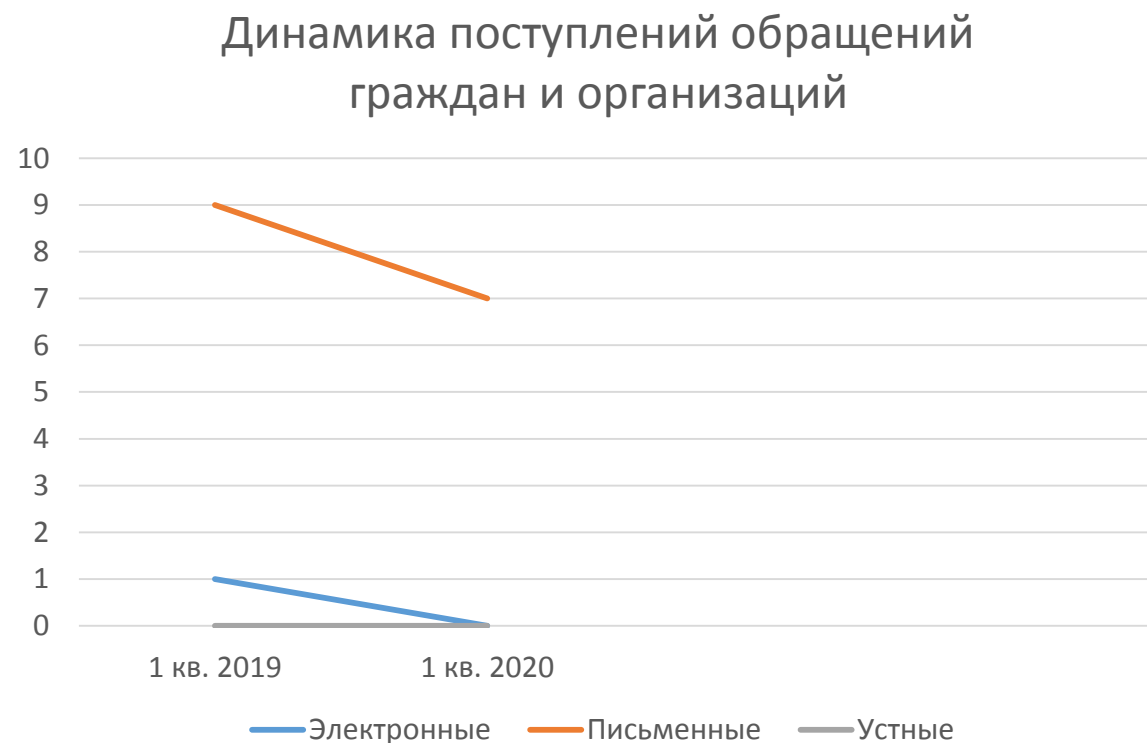
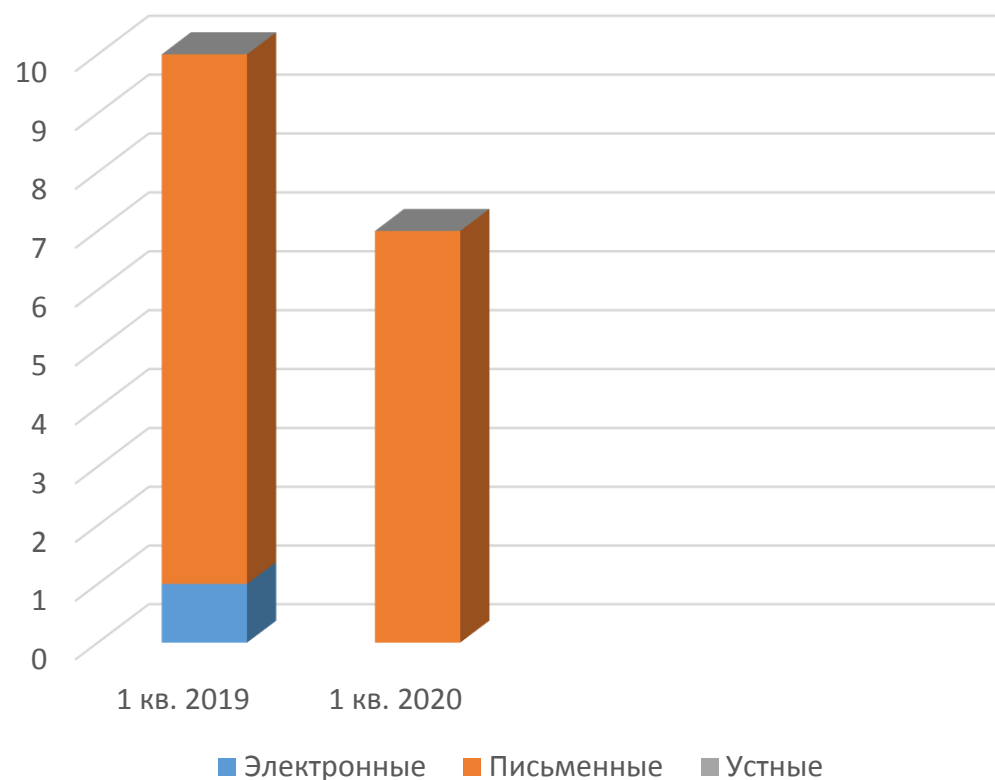
«Не поддержано» означает, что по результатам рассмотрения вопроса, содержащегося в обращении, принято решение о нецелесообразности предложения, о необоснованности и не удовлетворении заявления или жалобы.

Приводятся данные о количестве обращений, сроки принятия решений по которым не наступили («находятся на рассмотрении»).

Выполнение действий в соответствии с принятым по результатам рассмотрения обращения решением – «поддержано» по полному фактическому удовлетворению поставленных в обращении вопросов означает принятие мер. Принятые по обращениям меры – это фактически реализованные предложения, фактически удовлетворённые заявления или жалобы.

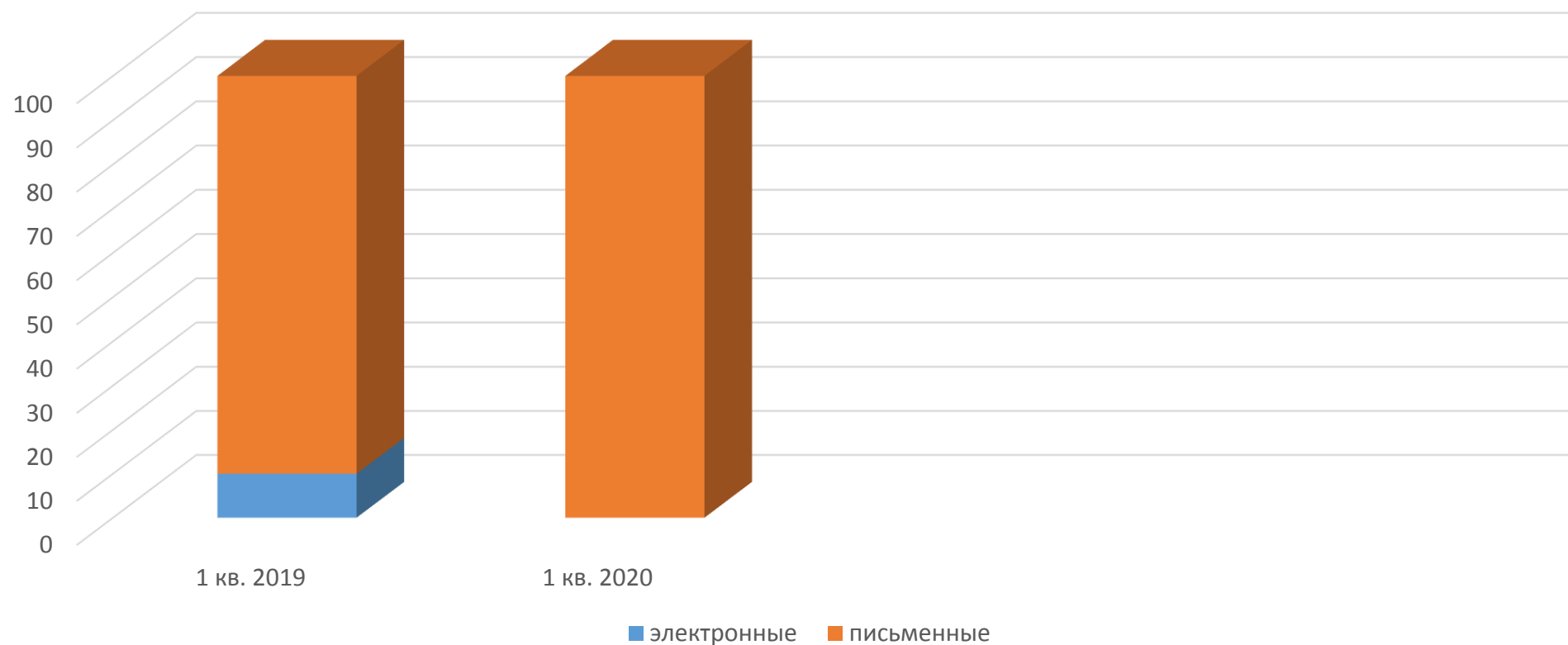
Общее количество обращений в форме электронного документа, в письменной форме и устной форме, поступивших в администрацию

ПЕРИОД	ЭЛЕКТРОННЫЕ	ПИСЬМЕННЫЕ	УСТНЫЕ
1 квартал 2019 ГОДА	1	9	0
1 квартал 2020 ГОДА	0	7	0



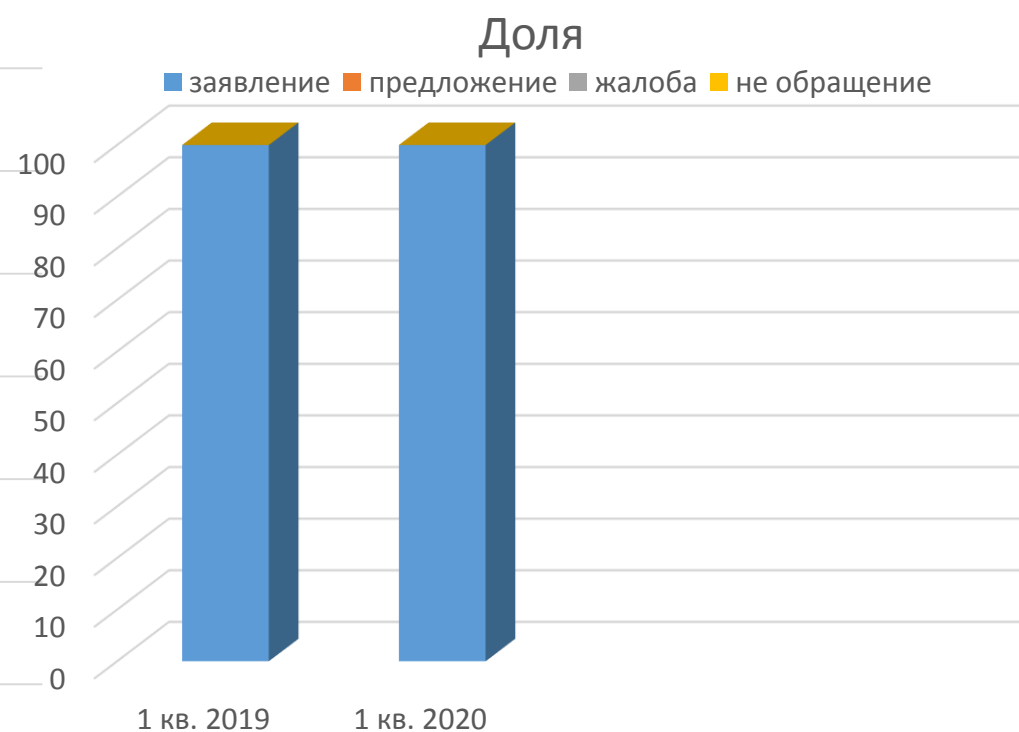
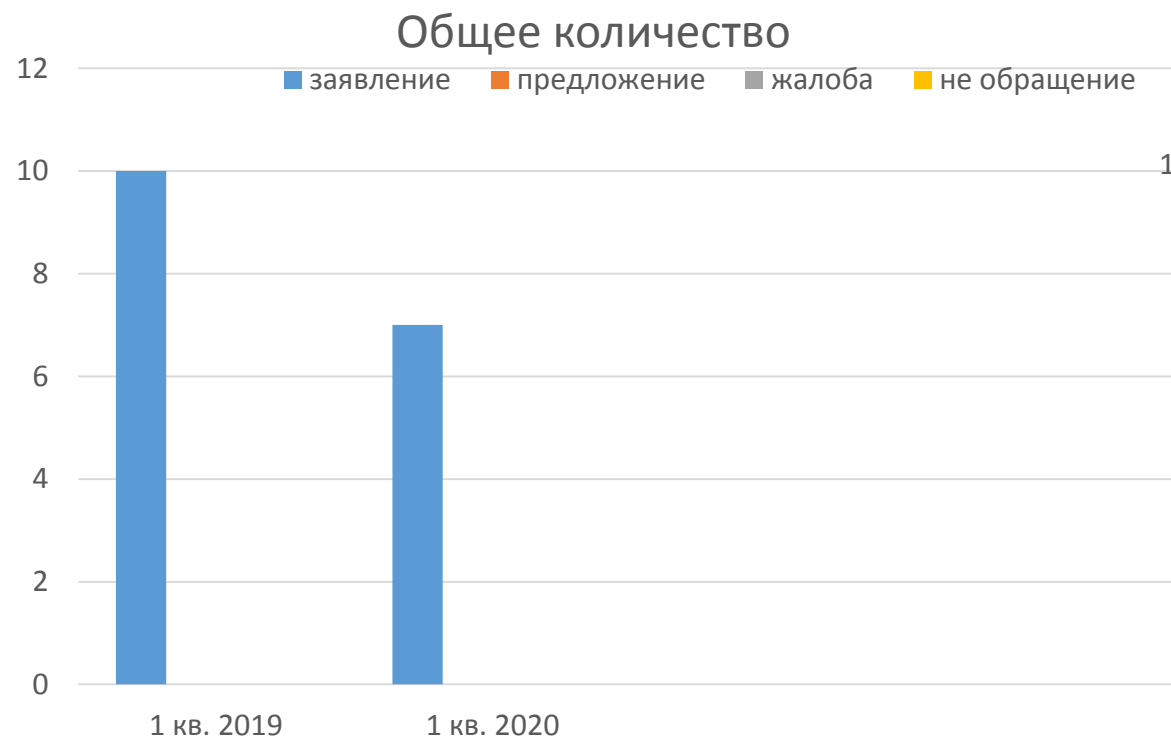
Доля количества обращений в форме электронного документа, в письменной форме, устной форме

ПЕРИОД	ЭЛЕКТРОННЫЕ	ПИСЬМЕННЫЕ	УСТНЫЕ
1 КВАРТАЛ 2019 ГОДА	10,00 %	90,00 %	0
1 КВАРТАЛ 2020 ГОДА	0,00 %	100,00 %	0



Общее количество обращений по типам видов и доля типов видов обращений

ПЕРИОД	ЗАЯВЛЕНИЕ	ПРЕДЛОЖЕНИЕ	ЖАЛОБА	НЕ ОБРАЩЕНИЕ
1 КВАРТАЛ 2019 Г.	10/100,00	0	0	0
1 КВАРТАЛ 2020 Г.	7/100,00	0	0	0



Количество вопросов в обращениях, поступивших в форме электронного документа, в письменной и устной форме по тематическим разделам за 1 квартал 2020 года

Раздел	Всего	Тематика	Количество	Доля
Социальная сфера	0	Компенсационные выплаты	0	0,00
Экономика	4	Налоги и сборы	0	0,00
		Градостроительство и архитектура	4	57,14
Информация и информатизация	0	Информационные ресурсы	0	0,00
Жилищно – коммунальная сфера	3	Разрешение жилищных споров	1	14,29
		Коммунальное хозяйство	2	28,57

Абсолютные и относительные показатели результатов рассмотрения обращений, поступивших за 1 кв. 2019г., 1 кв. 2020г.

Период	Поступило обращений	Рассмотрено							Находится на рассмотрении
		Всего	С направлением по компетенции	С направлением ответов авторам обращений					
				Всего	В том числе				
					Поддержано	Меры приняты	Разъяснено	Не поддержано	
1 кв. 2019г.	10	6	0	6	2	1	3	0	4
	100,00		0,00		33,33	16,67	50,00	0,00	40,00
1 кв. 2020г.	7	6	0	6	2	1	3	0,00	1
	100,00		0,00		33,33	16,67	50,00	0,00	14,29